

Pressekonferenz der Landeshauptstadt Düsseldorf

Düsseldorf, 19. September 2024

Haushaltsplan- entwurf

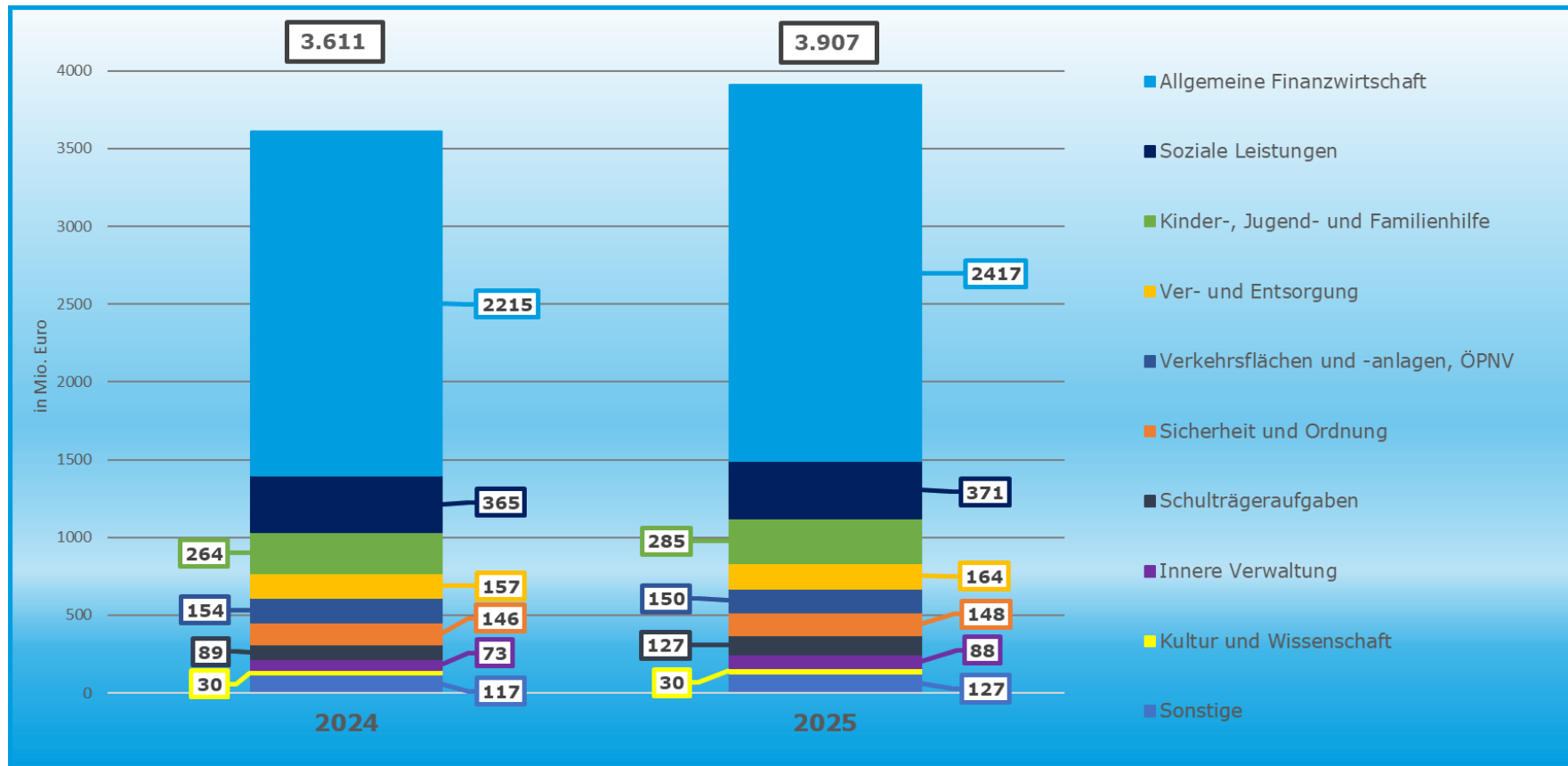
2025



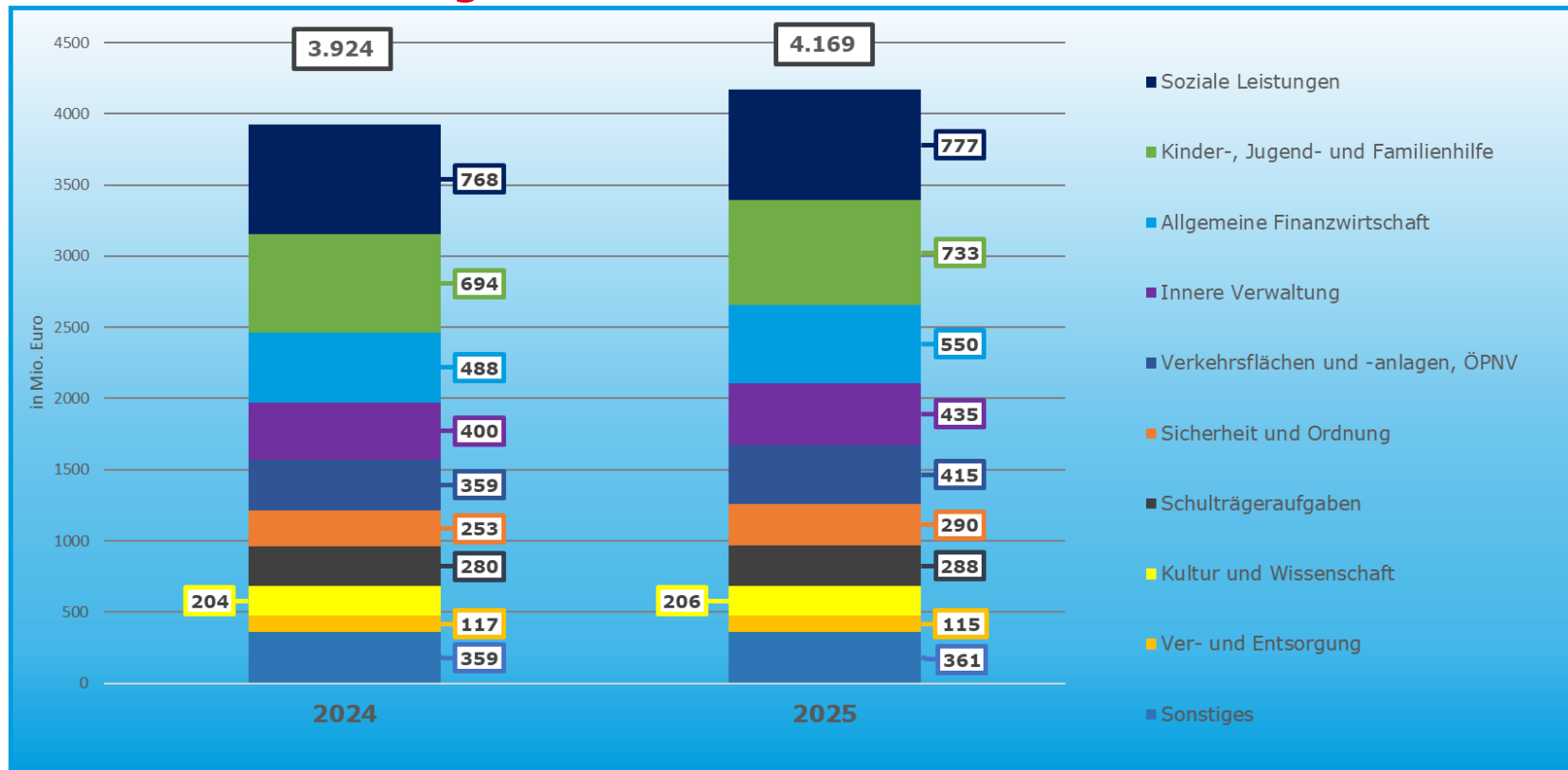
Landeshauptstadt Düsseldorf

Düsseldorf Nähe trifft Freiheit

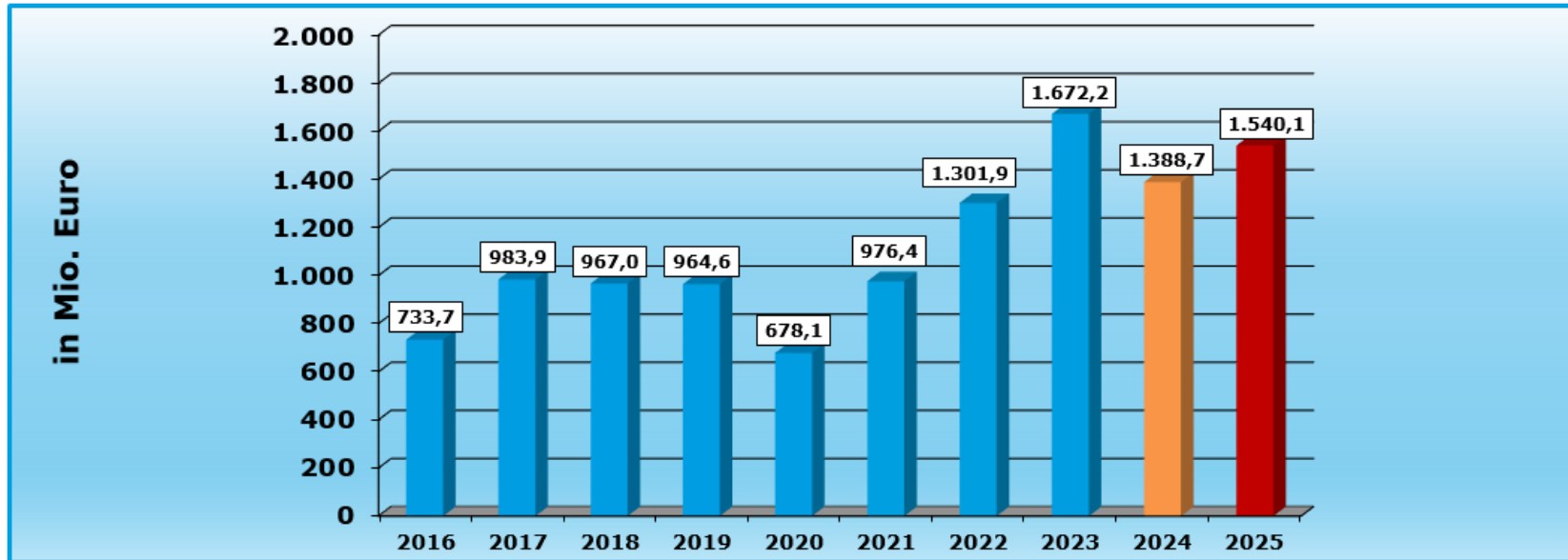
Gesamterträge inkl. Finanzerträge ohne ILV (nach Produktbereichen)



Gesamtaufwendungen inkl. Zinsen und sonstige Finanzaufwendungen ohne ILV (nach Produktbereichen)



Gewerbesteuererträge seit 2016



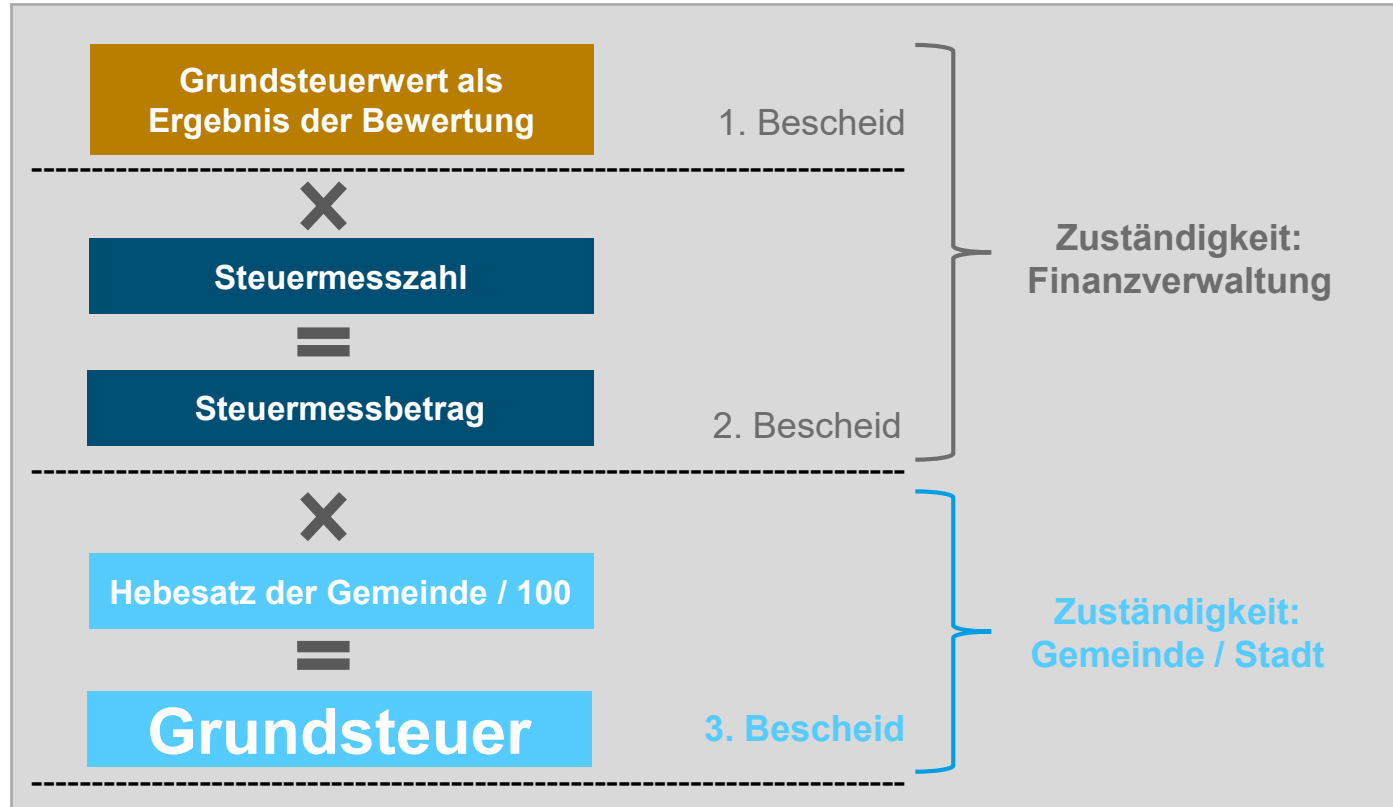
■ Ist-Ergebnisse

■ Planansatz

■ Prognose

Controllingbericht 06/2024

Zuständigkeiten in dem dreistufigen Verfahren



© Finanzverwaltung NRW

Übersicht der Hebesätze mit Stand bis 16.09.2024

Kommune	Altes Recht		Neues Recht				
	Haushaltsplan 2024 ff.		nicht differenzierender Hebesatz B		differenzierende Hebesätze B		
	A aktuell	B aktuell	A	B	A	Wohnen	Nichtwohnen
Düsseldorf			299		299		
Köln	165	515		461		352	707
Aachen	305	525	372	620	372	497	933
Bielefeld	300	660	425	762	425	619	1.119
Bochum	250	645	371	843	371	710	1.211
Bonn	340	680	746	708	746	590	1.026
Dortmund	325	610	459	785	459	615	1.231
Duisburg	260	845	350	1.071	350	885	1.489
Essen	255	670	388	831	388	642	1.336
Krefeld	265	533	524	650	524	488	1.053
Münster	255	510	323	453	323	386	632

Quelle „Neues Recht“: Internetseite Finanzverwaltung NRW

 = Niedrigster Hebesatz im Vergleich

Übersicht der Hebesätze mit Stand ab 17.09.2024

Kommune	Altes Recht		Neues Recht				
	Haushaltsplan 2024 ff.		nicht differenzierender Hebesatz B		differenzierende Hebesätze B		
	A aktuell	B aktuell	A	B	A	Wohnen	Nichtwohnen
Düsseldorf			295		295		
Köln	165	515		464		356	702
Aachen	305	525	368	625	368	499	949
Bielefeld	300	660	426	766	426	623	1.122
Bochum	250	645	374	843	374	715	1.190
Bonn	340	680	554	702	554	591	995
Dortmund	325	610	450	795	450	621	1.252
Duisburg	260	845	329	1.068	329	886	1.469
Essen	255	670	390	839	390	647	1.353
Krefeld	265	533	503	637	503	490	981
Münster	255	510	314	458	314	393	628

Quelle „Neues Recht“: Internetseite Finanzverwaltung NRW

 = Niedrigster Hebesatz im Vergleich

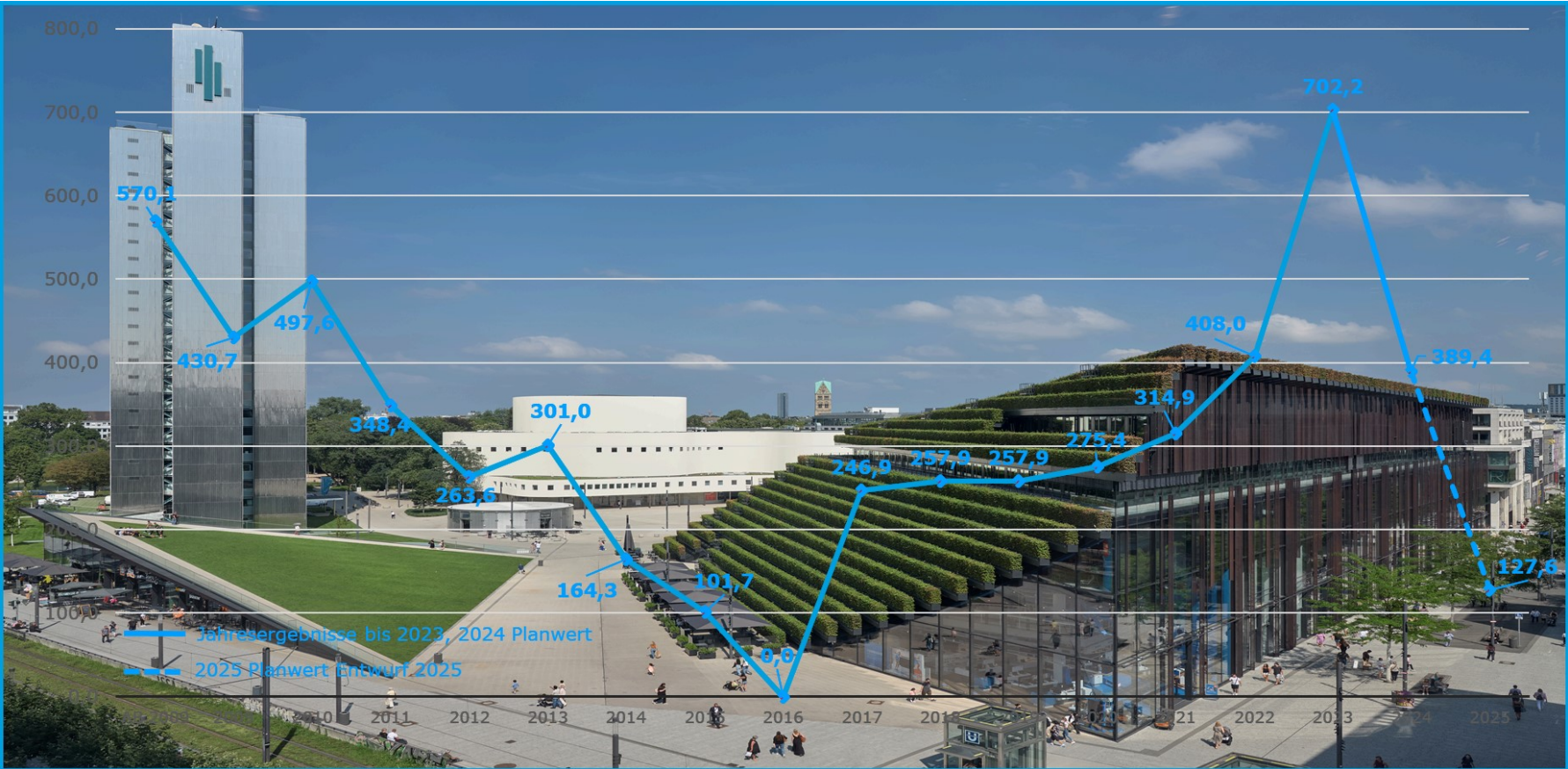
Hebesätze der Landeshauptstadt Düsseldorf

Hebesatz	Haushaltsplan 2024	Haushaltsplanentwurf 2025	Aktuelle Entwicklung 2025
Hebesatz A	156 %	299 %	295 %
Hebesatz B	440 %	368 %	374 %
Hebesatz B (differenziert „Wohnen“)	./.	298 %	304 %
Hebesatz B (differenziert „Nicht-Wohnen“)	./.	455 %	460 %

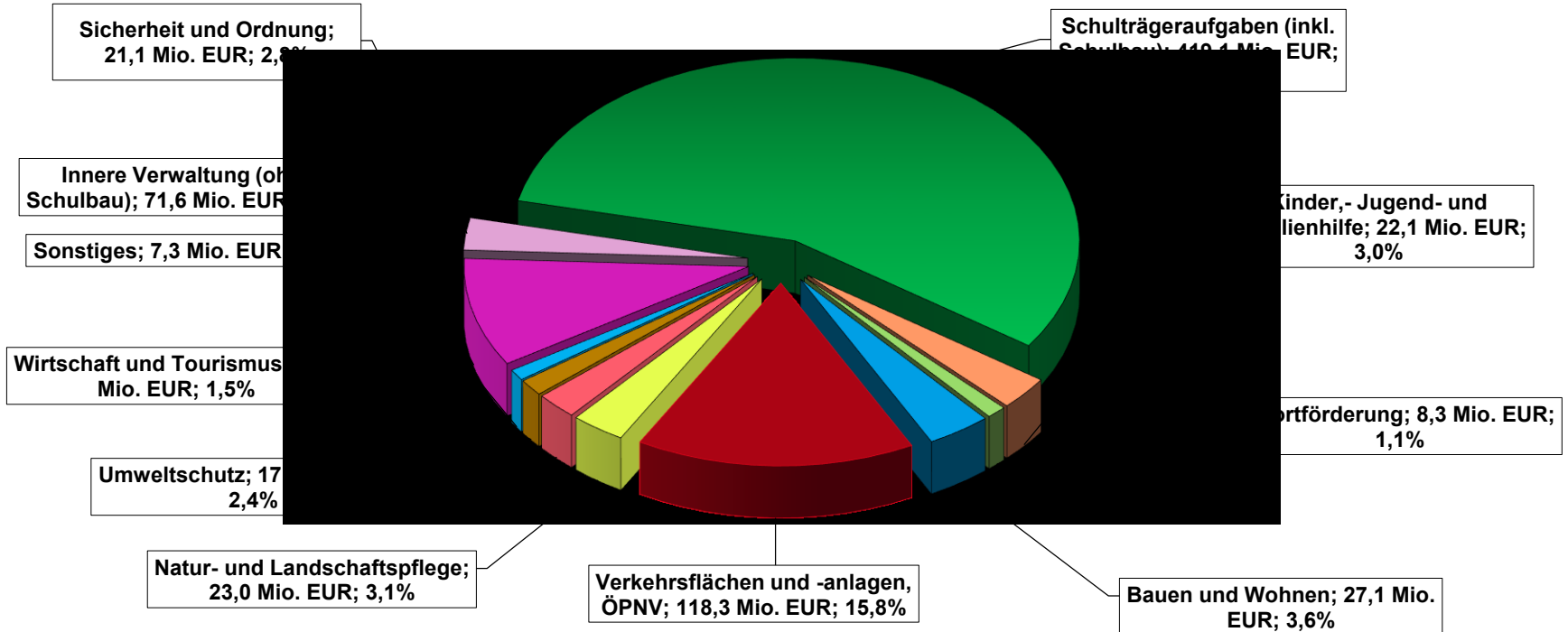
Finanzsituation der Holding der Landeshauptstadt Düsseldorf

Beteiligungen	W-Plan Ansatz 2024 Beteiligungsaufwand(-) Beteiligungsertrag (+)	Erläuterung
	- 10.052.000 EUR	
	- 165.600.000 EUR	
	0 EUR	Lt. AR-Beschluss April 2020; keine Ausschüttungen in den nächsten 6 Jahren aufgrund Kreditvorgaben der NRW-Bank
	+70.000 EUR	
	+31.789.000 EUR	
Saldo	-143.793.000 EUR	

Entwicklung der Ausgleichsrücklage



Schwerpunkte der Investitionsauszahlungen 2025, Volumen 746,25 Mio. EUR

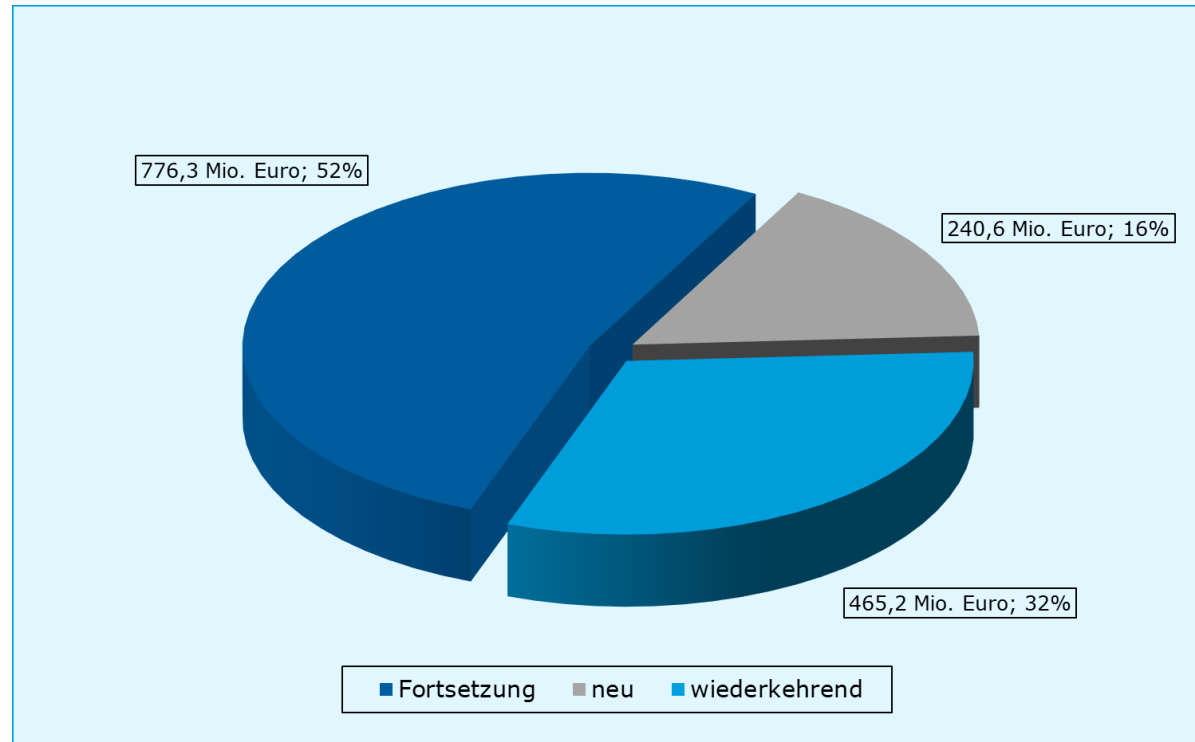


Rund 60% der Investitionen fließen in Schulen und Kitas

Rundungsdifferenzen vorhanden

Verteilung der Investitionen auf die Maßnahmenarten

Bruttoinvestitionsvolumen 1.482 Mrd. Euro für die Jahre 2025 - 2028



Düsseldorf

Nähe trifft Freiheit

Herausgegeben von:



Landeshauptstadt Düsseldorf